



300 Albert-Mondou, St-Eustache, QC J7R 7A7
 Tel.: 450-974-7900 Toll Free: 877-987-2674
 Fax: 1-866-619-6650 Email: autotransit@live.com
 www.auto-transit.net

Procédures à suivre pour le départ de votre véhicule TRANSPORT VERS FLORIDE

S.V.P nous faire parvenir par la poste, courriel, ou par fax les documents suivants :

1. Le contrat de transport signé.
2. Paiement.
3. La photocopie de votre passeport.
4. La photocopie du certificat d'immatriculation (S.V.P assurer qu'il est valide).
5. Si votre véhicule est plaqué commercial (au nom d'une entreprise), une lettre expliquant votre position face à cette entreprise et vous autorisant à conduire le véhicule aux États-Unis.

PROCÉDURES ALLER (transport vers Floride) :

1. La déclaration de douanes États-Unis complétée et signée ('Declaration for Free Entry of Unaccompanied Articles').
*Auto Transit exige la copie originale signée du Formulaire 3299 avant la date de départ de votre véhicule.
 Une déclaration incomplète pourrait entraîner des retards à la frontière et la saisie de vos effets personnels.*

This is the first page of the 'DECLARATION FOR FREE ENTRY OF UNACCOMPANIED ARTICLES' form. It includes sections for:

- 1. IMPORTER'S NAME (Last, first and middle)
- 2. IMPORTER'S U.S. ADDRESS
- 3. NAMES OF ACCOMPANYING HOUSEHOLD MEMBERS
- 4. THE ARTICLES FOR WHICH FREE ENTRY IS CLAIMED
- 5. NAME AND KINDS OF CONTAINERS
- 6. RESIDENCY (U.S. or foreign)
- 7. STATEMENTS OF ELIGIBILITY FOR FREE ENTRY OF ARTICLES
- 8. APPLICABLE TO RESIDENT ONLY
- 9. APPLICABLE TO RESIDENT AND NON-RESIDENT ONLY
- 10. APPLICABLE TO RESIDENT AND NON-RESIDENT ONLY

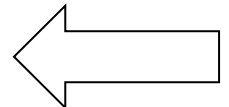
Exemple de Formulaire 3299 – page 1

This is the second page of the form, containing:

- 11. LIST OF ARTICLES (table with columns for quantity, description, value, and tariff)
- PART V - CARRIER'S CERTIFICATE AND RELEASE ORDER
- PART VI - CERTIFICATION TO BE COMPLETED BY ALL PERSONS SEEKING FREE ENTRY
- 1. NAME OF CARRIER
- 2. SIGNATURE OF AGENT
- 3. DATE
- 4. SIGNATURE OF CBP OFFICIAL
- 5. DATE

Exemple de Formulaire 3299 – page 2

**PART VI #2
 S.V.P NE PAS
 OUBLIER DE SIGNER
 VOTRE NOM**



2. CERTIFICAT D'IMMATRICULATION ORIGINAL DANS LE COFFRE À GANTS.
3. Réservoir d'essence au quart ou moins.
4. Avoir un double de clés sur vous lors de transport du véhicule.
5. Votre véhicule doit être à notre terminal St-Eustache au plus tard la journée précédente la date de départ.
 - Pour la cueillette à la résidence, votre véhicule sera ramassé la journée précédente la date de départ, ou selon votre besoin. *Nous communiquerons avec vous à l'avance pour confirmer l'heure de la cueillette.*
 - Si vous préférez conduire votre véhicule à notre terminal, il doit arriver un jour avant la date de départ. *Nous communiquerons avec vous à l'avance pour confirmer une date pour livrer votre véhicule à notre terminal.*
6. On compte 4-5 jours pour le transport du véhicule entre notre terminal St-Eustache et la Floride. Prévoir un court délai pour livraison à la côte Ouest, ou advenant un imprévu lors de transport.
7. **À l'arrivée en Floride**, vous recevrez un appel pour confirmer l'heure de livraison.

DIRECTIONS à notre terminal St-Eustache, 300 boul Albert-Mondou, St-Eustache, QC J7R 7A7:
 Autoroute 640 direction Ouest, Sortie # 8, Gardez à gauche et au panneau d'arrêt, tourner à gauche et nous sommes le premier bâtiment à gauche. (Expedition Transport)
HEURES D'OUVERTURE: Lundi à Vendredi de 9H à 17H / Week-end sur rendez-vous seulement



300 Albert-Mondou, St-Eustache, QC J7R 7A7
Tel.: 450-974-7900 Toll Free: 877-987-2674
Fax: 1-866-619-6650 Email: autotransit@live.com
www.auto-transit.net

Procédures à suivre pour le retour de votre véhicule TRANSPORT VERS QUÉBEC

S.V.P nous faire parvenir par la poste, courriel, ou par fax les documents suivants :

1. Le contrat de transport signé.
2. Paiement.
3. La photocopie de votre passeport.
4. La photocopie du certificat d'immatriculation (S.V.P assurer qu'il est valide).

PROCÉDURES RETOUR (transport vers Québec) :

1. La déclaration de douanes Canada complétée et signée ('Returning Residents Declaration').
*Auto Transit exige la copie originale signée avant la date de retour de votre véhicule.
Une déclaration incomplète pourrait entraîner des retards à la frontière et la saisie de vos effets personnels.*

RETURNING RESIDENT'S DECLARATION		
RESIDENT'S NAME		
DATE OF BIRTH	____/____/____	PLACE OF BIRTH
FULL ADDRESS	_____ _____ _____	
DATE OF DEPARTURE	DATE YOU LEFT TO THE U.S.	
DATE OF RETURN (TRAVELLER)	DATE YOU RETURNED TO CANADA	
NO PERSONAL MEDICATION PERMITTED IN THE VEHICLE		
DOES YOUR VEHICLE CONTAIN ANY OF THE FOLLOWING ITEMS?		
	Y/N	DESCRIPTION
MEATS/PLANTS	N	
WEAPONS OR OTHER WEAPONS	N	
COMMERCIAL GOODS/PRODUCTS	N	
MONETARY INSTRUMENTS EXCEEDING 10,000\$ CAD	N	
MEDICATION	N	
TO BENEFIT OF A PERSONAL EXEMPTION ON PURCHASED OR RECEIVED GOODS, THE E24 FORM COMPLETED WHEN THE RESIDENT ARRIVED MUST BE PRESENTED WITH THE DECLARATION (D2-3-1) **ALL ALCOHOL AND TOBACCO PRODUCTS MUST ACCOMPANY THE TRAVELLER. (D2-3-2)**		
VEHICLE MAKE AND YEAR		
VEHICLE VIN # AND PLATE	SERIAL NUMBER FOUND ON REGISTRATION (17 DIGITS&LETTERS)	
VALUE OF VEHICLE (CAD)	THE PRESENT VALUE OF VEHICLE	
COUNTRY OF ORIGIN		
VALUE OF CANADIAN GOODS ON BOARD		VALUE OF PERSONAL ITEMS
VALUE OF GOODS RECEIVED OR PURCHASED OUTSIDE OF CANADA		50.00
THE FOLLOWING DOCUMENTS MUST BE PLACED IN THE GLOVE BOX OF THE VEHICLE COPY OF PHOTO ID, COPY OF VEHICLE REGISTRATION, ORIGINAL SIGNED DECLARATION		
I AUTHORIZE AUTO TRANSIT TO TRANSPORT MY VEHICLE FROM THE STATE OF FLORIDA, USA TO THE CITY OF ST-EUSTACHE, QUEBEC CANADA.		
SIGNATURE : I CERTIFY THAT MY DECLARATION IS TRUE AND COMPLETE		
SIGNATURE: _____	DATE: _____ (MAX 3 WEEKS PRIOR TO E.T.A OF VEHICU	

Exemple de Déclaration

2. CERTIFICAT D'IMMATRICULATION ORIGINAL DANS LE COFFRE À GANTS.
3. Réservoir d'essence au quart ou moins.
4. Avoir un double de clés sur vous lors de transport du véhicule.
5. Vous recevrez un appel au moins 2 jours en avance de la date de départ pour confirmer l'heure de la cueillette.
6. On compte 4-5 jours pour le transport du véhicule entre la Floride et notre terminal de St-Eustache. Prévoir un court délai pour livraison à la côté Ouest, ou advenant un imprévu lors de transport.
7. **À l'arrivé au Québec**, vous recevrez un appel pour confirmer l'heure de livraison.

La nourriture, les plantes, le tabac et l'alcool sont interdits.

Les articles achetés aux États-Unis pendant votre séjour doivent être avec vous lorsque vous traversez la douane.
Exception: avec la formulaire E24 ('Déclaration d'exemption personnelle') articles achetés aux États-Unis seront autorisés à l'intérieur du véhicule.

DIRECTIONS à notre terminal St-Eustache, 300 boul Albert-Mondou, St-Eustache, QC J7R 7A7:

Autoroute 640 direction Ouest, Sortie # 8, Gardez à gauche et au panneau d'arrêt, tourner à gauche et nous sommes le premier bâtiment à gauche. (Expedition Transport)

HEURES D'OUVERTURE: Lundi à Vendredi de 9H à 17H / Week-end sur rendez-vous seulement



300 Albert-Mondou, St-Eustache, QC J7R 7A7
Tel.: 450-974-7900 Toll Free: 877-987-2674
Fax: 1-866-619-6650 Email: autotransit@live.com
www.auto-transit.net


BAGAGE AUTORISÉ

En raison de sécurité et les restrictions de poids imposées par les Ministères du Transport des États-Unis et Québec, les bagages sont acceptés uniquement dans la valise du véhicule. Un sac de golf, ou son équivalent en grosseur, est toléré sur la siège arrière. Dans le cas des SUV: les bagages sont acceptés derrière la dernière siège passager et leur hauteur ne doit pas excéder celle des fenêtres. Il est interdit d'attacher de la marchandise à l'extérieur du véhicule. **Un surcharge de 50 \$ est applicable pour chaque bagage supplémentaire.**


Merci de votre compréhension.



X



✓



DIRECTIONS à notre terminal St-Eustache, 300 boul Albert-Mondou, St-Eustache, QC J7R 7A7:
Autoroute 640 direction Ouest, Sortie # 8, Gardez à gauche et au panneau d'arrêt, tourner à gauche et nous sommes le premier bâtiment à gauche. (Expedition Transport)

HEURES D'OUVERTURE: Lundi à Vendredi de 9H à 17H / Week-end sur rendez-vous seulement